

# Fugenlose Böden und Wände auf Zementbasis

Wand und  
Boden



Setzen Sie lebendige Akzente mit unseren fugenlosen Boden- und Wandbeschichtungen StoCreativ Mineral Plus und StoCreativ Resistant Plus.

Wählen Sie neben dem Farbton auch die Intensität der Struktur der Oberflächen und schaffen Sie einzigartige Unikate.

Ob abgegrenzte oder weitläufige Flächen, wir bieten Ihnen für den jeweiligen Anwendungsbereich das richtige System!

# Stilvolle Akzente setzen

**Mit verschiedenen Optiken, Strukturen und Farbtönen werden Highlights in Ihren Räumen gesetzt. Unsere fugenlosen Boden- und Wandbeschichtungen eignen sich dafür besonders: ob glatt, hell und freundlich oder rau, erdig und behaglich - wir bieten das passende System für Ihre Wünsche!**

## **StoCreativ Mineral Plus**

StoCreativ Mineral Plus besitzt ähnliche Eigenschaften wie ein Naturprodukt. Es fühlt sich beispielsweise auch ohne Bodenheizung angenehm warm an. Der integrierte System-Spachtel basiert auf natürlichen Bestandteilen wie Sand, Steinen und Zement.

Wir bieten für dieses System auch eine exklusive Metallic-Linie an. Alle drei Oberflächen beinhalten echte Metall- und Rostpartikel für einen rustikalen Look.

## **StoCreativ Resistant Plus**

Für stärkere Beanspruchungen und auch in Nassräumen bieten wir das System StoCreativ Resistant Plus an. Auch dieses System basiert auf Zement, ist aber nahezu wasserunempfindlich. Im Gegensatz zu StoCreativ Mineral Plus, wo ein wässriges Acrylharz verwendet wird, ist die Anmachflüssigkeit ein wässriges Epoxidharz.

## **100 % Kompetenz**

Beide Systeme dürfen ausschliesslich von zertifizierten Verarbeitenden aufgebracht werden. Diese sind geschult und haben das Material bereits unter Anleitung appliziert sowie Tipps und Tricks für die Verarbeitung erhalten.



# Formen, Farben und Strukturen



## Farbtonpalette

Ob kühle oder warme Nuancen, ob klassisch oder ausgefallen - unsere Farbtonpalette lässt keine Wünsche übrig!

Beim System StoCreativ Mineral Plus sind 39 Standard-Farbtöne rezeptiert. Zudem können auf Anfrage viele weitere Sonderfarbtöne hergestellt werden. Beim System StoCreativ Resistant Plus sind 35 Standard-Farbtöne in der 10 %-Rezeptur von StoCreativ Mineral Plus als Zirka-Farbtone möglich.

## Zementlinie

Das System StoCreativ Mineral Plus bietet verschiedene Körnungsgrade an:

- |                               |                     |
|-------------------------------|---------------------|
| • Design "Classic" (fein)     | für Wände           |
| • Design "Concret" (mittel)   | für Wände           |
| • Design "Transit" (halbgrob) | für Böden und Wände |
| • Design "Rustic" (grob)      | für Böden           |

Für das System StoCreativ Resistant Plus sind die Designs "Concret" und "Transit" erhältlich.

## Metallinie

Das StoCreativ Mineral Plus-System bietet für Wände Oberflächen mit gerostetem Eisen, Aluminium- und Kupferoptik an.

Zusätzlich ist für den Bodenbereich auch die gerostete Eisenoptik möglich. Neben einem rohen, rustikalen Charakter beinhalten die gerosteten Eisen-Oberflächen einen weiteren, versteckten Vorteil: sie sind magnetisch und können so beispielsweise als Pinnwände genutzt werden.

Kupferflächen werden naturbelassen, Eisenoberflächen werden mittels eines Aktivators behandelt, so dass Sie innert kürzester Zeit oxidieren.



# Raum für Spielraum

**Ob im Arbeits- oder Wohnbereich, für Verkaufsf lächen oder Geschäftsräumen - fast überall können Sie mit unseren fugenlosen Oberflächen Akzente setzen. Werden Sie kreativ!**

## **Beispiele für Einsatzorte**

- Bürogebäude, Wohnungen
- Verkaufsf lächen
- Restaurants und Hotels
- Arztpraxen, Altersheime, Spitäler
- Museen
  
- Böden, Wände, Decken
- Private Nassräume
- Treppen
- Möbel

## **Vorteile über Vorteile**

Beide fugenlosen Boden- und Wandbeschichtungssysteme bestechen durch hervorragende Eigenschaften und bieten eine gleich doppelt herausragende Lösung: nämlich hinsichtlich Optik und praktischem Nutzen.

Beide Systeme sind:

- fugenlos
- lichtecht
- langlebig
- leicht zu reinigen und hygienisch
- UV-beständig
- rutschhemmend (Böden)
- geeignet für Bodenheizung





# StoCreativ Mineral Plus

## Systemaufbau Wand

### Untergrund

Muss fest, sauber und frei von trennenden oder artfremden Substanzen sein. Direkte Beschichtung auf Fliesen möglich.

### Basisschicht

1. Arbeitsgang StoCrete CR C 400 und StoCryl CR C 401 mit Sto-Glasfasergewebe F 4 / 4 mm  
2. Arbeitsgang StoCrete CR C 400 und StoCryl CR C 401


### Dekorspachtel

1. und 2. Spachtelung StoCrete CR C 410 / 420 / 430, StoCryl CR C 401 und StoDivers PG 400

### Primer und Versiegelung

Primer StoCryl CR P 151 mit zweifacher Versiegelung mit StoPur CR S 150

### Aufbau



- 1 — Bestehender Untergrund
- 2 — 1. und 2. Basisschicht
- 3 — 1. und 2. Dekorspachtel
- 4 — Primer
- 5 — Versiegelung

## Systemaufbau Boden

### Untergrund

Muss fest, sauber und frei von trennenden oder artfremden Substanzen sein. Direkte Beschichtung auf Fliesen möglich.

### Basisschicht

1. Arbeitsgang StoCrete CR C 400 und StoCryl CR C 401 mit Sto-Glasfasergewebe F 4 / 4 mm  
2. Arbeitsgang StoCrete CR C 400 und StoCryl CR C 401

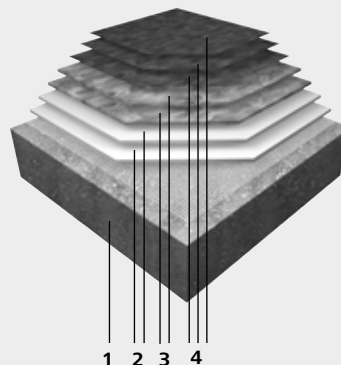
### Dekorspachtel

1. und 2. Spachtelung StoCrete CR C 430 / 440, StoCryl CR C 401 und StoDivers PG 400

### Versiegelung

Primer StoCryl CR P 151 mit dreifacher Versiegelung mit StoPur CR S 150

### Aufbau



- 1 — Bestehender Untergrund
- 2 — 1. und 2. Basisschicht
- 3 — 1. und 2. Dekorspachtel
- 4 — Primer und Versiegelung

# StoCreativ Resistant Plus

## Systemaufbau Wand

### Untergrund

Muss fest, sauber und frei von trennenden oder artfremden Substanzen sein. Direkte Beschichtung auf Fliesen möglich. Bei wasserbelasteten Flächen Abdichtung mit StoCretec FB

### Basisschicht

1. Arbeitsgang StoCrete CR C 400 und StoCryl CR C 401 mit Sto-Glasfasergewebe F 4 / 4 mm  
2. Arbeitsgang StoCrete CR C 400 und StoCryl CR C 401


### Dekorspachtel

1. und 2. Spachtelung StoCrete CR C 420, StoPox WL 150 und StoDivers PG 400

### Versiegelung

pigmentiert: StoPox MS 200, gespachtelt  
transparent: StoPur CR S 150, zwei Mal gerollt

### Aufbau



- 1 — Bestehender Untergrund
- 2 — 1. und 2. Basisschicht
- 3 — 1. und 2. Dekorspachtel
- 4 — Versiegelung pigmentiert
- 5 — Versiegelung transparent

## Systemaufbau Boden

### Untergrund

Muss fest, sauber und frei von trennenden oder artfremden Substanzen sein. Direkte Beschichtung auf Fliesen möglich. Bei wasserbelasteten Flächen Abdichtung mit StoCretec FB

### Basisschicht

1. Arbeitsgang StoCrete CR C 400 und StoCryl CR C 401 mit Sto-Glasfasergewebe F 4 / 4 mm  
2. Arbeitsgang StoCrete CR C 400 und StoCryl CR C 401


### Dekorspachtel

1. und 2. Spachtelung StoCrete CR C 420, StoPox WL 150 und StoDivers PG 400

### Versiegelung

pigmentiert: StoPox MS 200, gespachtelt  
transparent: StoPur CR S 150, zwei Mal gerollt

### Aufbau



- 1 — Bestehender Untergrund
- 2 — 1. und 2. Basisschicht
- 3 — 1. und 2. Dekorspachtel
- 4 — Versiegelung pigmentiert
- 5 — Versiegelung transparent

### **Hauptsitz**

#### **Sto AG**

Südstrasse 14  
8172 Niederglatt  
Telefon 044 851 53 53  
Fax 044 851 53 00  
sto.ch@sto.com  
www.stoag.ch

### **Bestellungen**

Telefon 044 851 54 00  
Fax 044 851 54 04  
sto.ch.verkauf@sto.com

### **Technisches Support Center**

Telefon 032 674 41 42  
tsc.ch@sto.com

Die Adressen aller unserer  
Verkaufsstellen finden Sie  
unter **www.stoag.ch**.